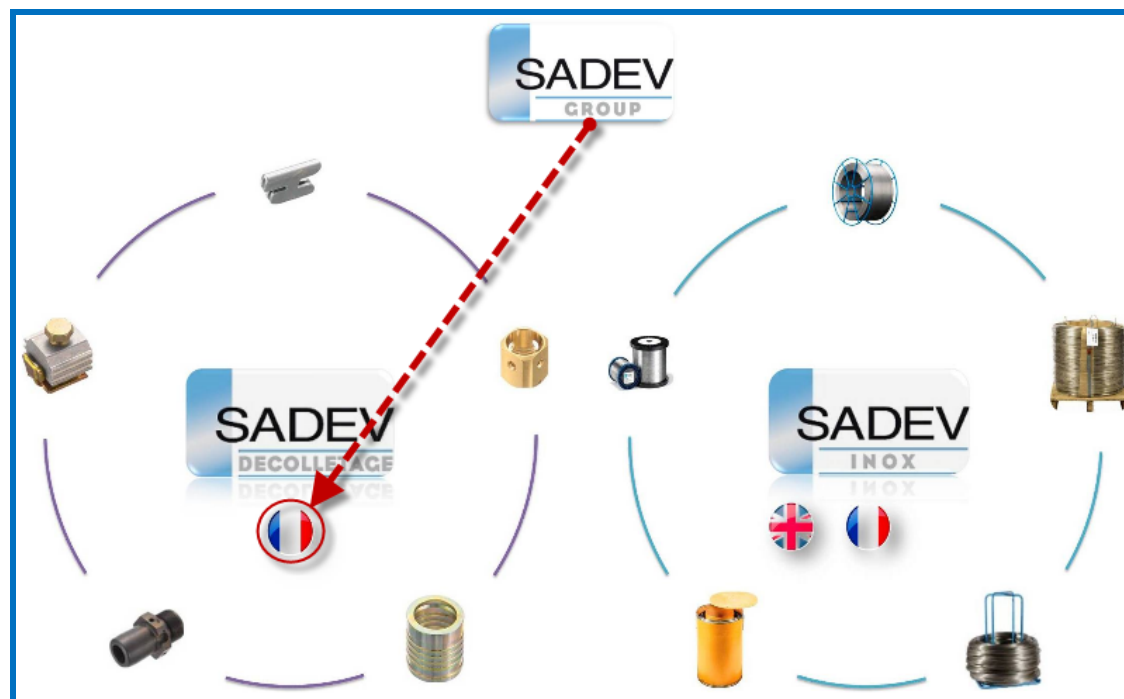


# NOTICE DE CONNEXION CLIENT

Accès à votre espace personnel à partir de [www.sadevgroup.com](http://www.sadevgroup.com)

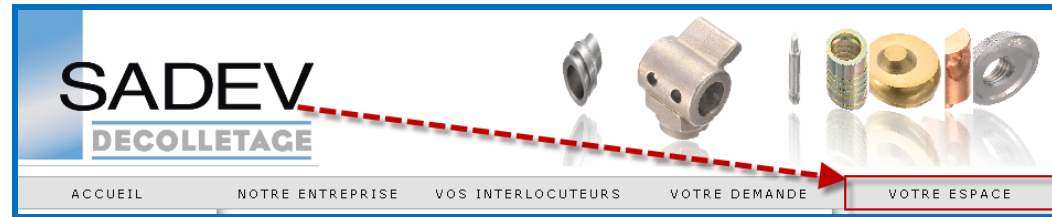
Cliquez sur le drapeau français sous le logo Sadev Décolletage

Vous êtes redirigé vers <http://sadev-decolletage.com/>

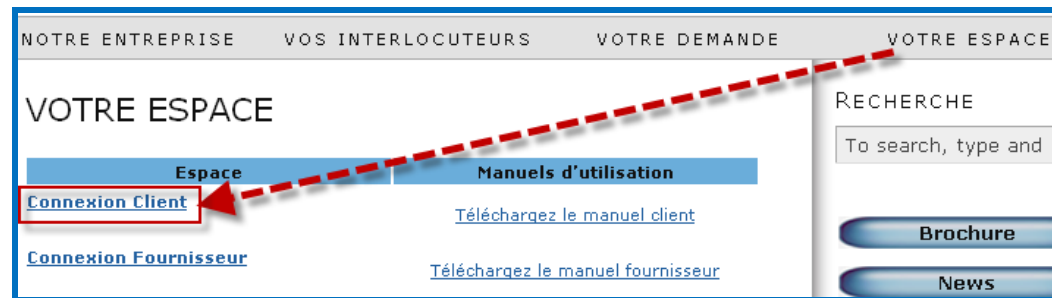


Cliquez sur « votre espace » dans le menu horizontal

pour ouvrir la page "Votre Espace"

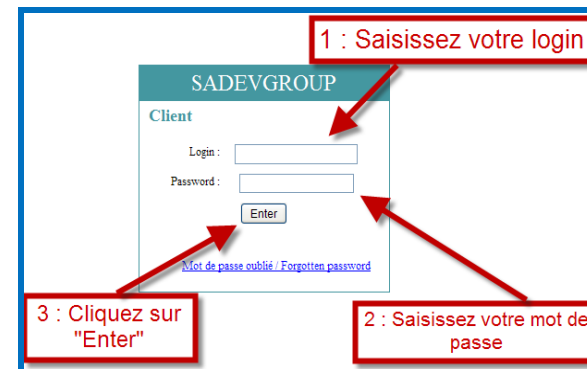


Cliquez sur « Connexion client »



Une nouvelle fenêtre apparaît.

Entrez votre login & mot de passe.



### *En cas d'oubli de votre mot de passe*

Si vous avez oublié votre mot de passe, saisissez votre login.  
Cliquez ensuite sur l'onglet « Mot de passe oublié / Forgotten password ».  
Votre mot de passe vient de vous être envoyé dans votre boîte email.

# Fonctionnalités

---

La partie gauche est un récapitulatif de vos informations personnelles.  
Sont indiqués : Votre Login, Le nom de votre société, Le nom du contact principal dans votre entreprise

INFOS

[Mon compte / My account](#)

LOGIN : 123456

Société : Sadev DEMO

Nom : Floriane

[Déconnexion](#)  
[Disconnect\[x\]](#)

## Rechercher une commande

---

La barre de recherche vous permet de rechercher une commande à l'aide de son numéro.

Pour cela il vous suffit d'entrer le numéro de commande ou une partie du numéro de commande et de cliquer sur le bouton « search ».

RECHERCHER  search


Ref Client  N° COMMANDE


Les dernières expéditions sont affichées en haut de la page. Le tableau récapitule les expéditions des cinq derniers jours.


### Dernière Expédition / Last Shipments

Commande	Lot	Poids net	Poids brut	Date expédition	Transporteur
Order	Batch	Net weight	Gross weight	Shipping date	Forwarder
904021569	9043178	14,42	14,42	18/09/2009	JOYAU
904021569	9043178	19,14	19,14	18/09/2009	JOYAU
904021569	9043178	19,56	19,56	18/09/2009	JOYAU

Pour faire apparaître les détails d'une commande cliquez sur la barre grise ou figure le numéro de commande

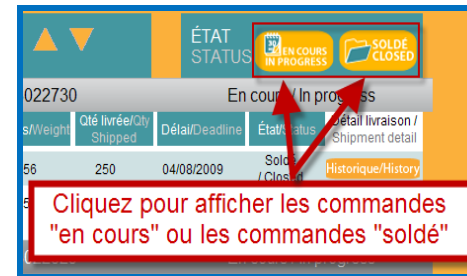
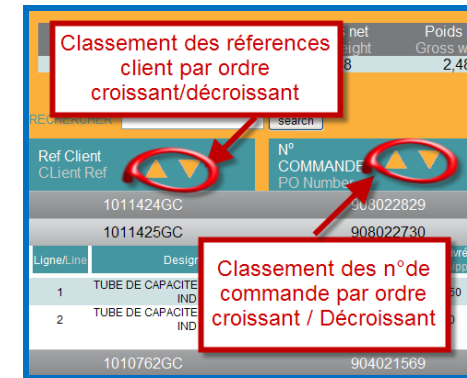
Les boutons jaunes  vous permettent de classer par ordre croissant ou par ordre décroissant les commandes et les références client.

Pour afficher les commandes en cours, cliquez sur le bouton  en haut à droite du tableau de commande.

Pour afficher les commandes soldées, cliquez sur le bouton  en haut à droite du tableau de commande.

Pour afficher l'historique des commandes cliquez sur





# Modification de vos paramètres de connexion

Vous avez la possibilité de modifier votre mot de passe et votre adresse email.

Cliquez sur l'onglet « [Mon compte / My account](#) », dans le menu « **INFOS** » situé sur la gauche de l'écran.

La page « **MON COMPTE / MY ACCOUNT** » s'affiche à l'écran.

## Modification de l'adresse email

L'adresse email permet de vous envoyer vos informations de connexion en cas d'oubli.

Pour la modifier il vous suffit d'effacer l'adresse email qui apparaît à l'écran puis de saisir la nouvelle adresse email.

Ensuite cliquez sur le bouton « Modifier » afin de la valider.

## Modification du mot de passe

Pour modifier votre mot de passe vous devez saisir votre mot de passe actuel puis dans l'onglet « Nouveau mot de passe » saisissez votre nouveau mot de passe et cliquez sur le bouton « valider ».

Pour revenir sur la page qui affiche le suivi de vos commandes, cliquez sur l'onglet « [Retour / Return](#) » situé à gauche dans le menu « **INFOS** ».

The screenshot displays the 'MON COMPTE / MY ACCOUNT' page. On the left sidebar, the 'Mon compte / My account' link is circled in red, with a red box labeled '1 : Cliquez ici' pointing to it. Below it, the 'Retour / Return' link is also visible. The main content area is titled 'MON COMPTE / MY ACCOUNT' and contains two sections: 'Modifier mon mot de passe / Modify my password' and 'Modifier mon adresse email :'. The password section has three red boxes: '2 : Saisissez votre mot de passe' pointing to the current password field, '3 : Saisissez votre nouveau mot de passe' pointing to the new password field, and another '3 : Valider' pointing to the 'Valider' button. A blue box with a speech bubble says 'Saisissez votre nouvel email et cliquez sur "Modifier"' pointing to the email field. Another blue box says 'Plus la barre est pleine plus la protection est forte.' pointing to the password strength indicator. The email field shows 'adresse email : floriane@sadevgroup.com' and a 'Modifier' button.

# Déconnexion

---

Pour vous déconnecter de votre espace personnel cliquez sur [Déconnexion](#)  
[Disconnect\[x\]](#).